

ACCESORIOS DE MONTAJE



Imagen ilustrativa de PERSIANAS DE GRAVEDAD

PERSIANAS

Cuentan con un mecanismo de apertura accionado por sobrepresión, logrando una apertura simultánea para todas las palas al momento de iniciar o apagar el equipo, lo cual genera un funcionamiento uniforme y silencioso.

CARACTERÍSTICAS:

- Marco de la persiana fabricado en lámina galvanizada con acabado en esmalte color aluminio.
- Álabes de aluminio montados sobre bujes.
- Mecanismo de apertura simultánea.
- Los tamaños 800 y 1000 cuentan con una opción en materiales reforzados y diseño especial, para manejar presiones más altas que las persianas convencionales.
- Los tamaños 1500 y 1800 están contruidos en dos partes para facilitar el transporte.
- Se fijan directo sobre la pared exterior en cuatro puntos de sujeción (excepto en Modelos DX y WX).
- No precisan mayor mantenimiento que una limpieza periódica.
- Opción inyección o extracción

GAMAS APLICABLES



HXM



HXT



HIB-TH

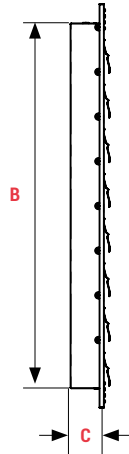
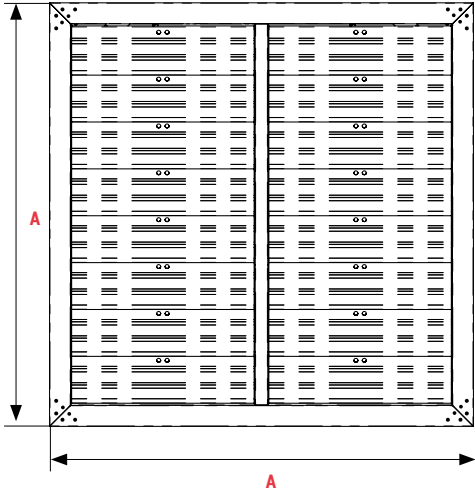


GB-T



HXA-P

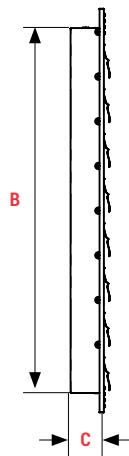
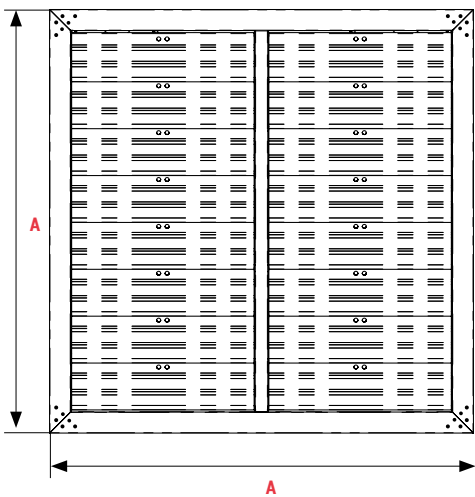
DIMENSIONES INYECTOR



Modelo	A	B	C
400	500	402	185
500	627	562	185
630	807	707	185
800	1008	907	185
1000	1174	1074	185
1250	1456	1355	185
1500	1762	1662	185

Dimensiones en mm.

DIMENSIONES EXTRACTOR



Modelo	A	B	C
200	272	210	65
250	333	271	65
350	467	405	65
400	500	402	65
500	627	562	65
630	807	707	85
800	1008	907	85
1000	1174	1074	85
1250	1456	1355	85
1500	1762	1662	85
1800	2030	1925	100

Dimensiones en mm.